

# Vejledning til opsætning af ZOOM Meeting

## 1. Valg af internet-enhed til live streaming

I skal bruge en Smartphone, en tablet eller en computer med lyd og gerne kamera. Jo større skærm jo bedre.

Man kan evt. tilslutte enheden til et TV med et HDMI-kabel for at få en ekstra stor skærm.

Jeg bruger selv Apple Lightning AV Adapter til IPad og iPhone  
F.eks. <https://g.co/kgs/GC2HRJ>, som virker perfekt.

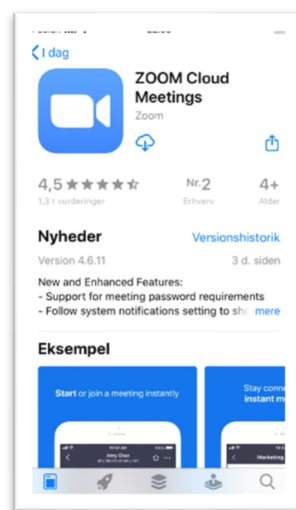
## 2. Installation af ZOOM APP på din enhed

Klik på dette link og følg installationsvejledningen.

<https://us02web.zoom.us/j/2525069110>

eller indtast ovennævnte i jeres browser på enheden.

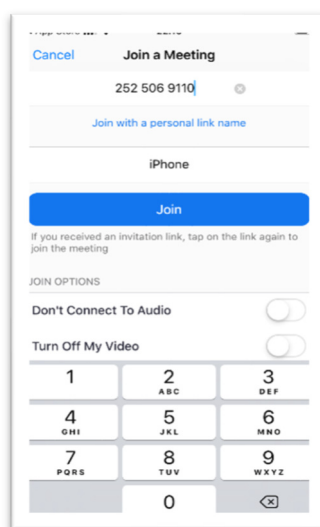
ZOOM ikonet er nu installeret og systemet klar til brug



## 3. Tilslutning til ZOOM-cloud meeting ved klik på Ikonet:

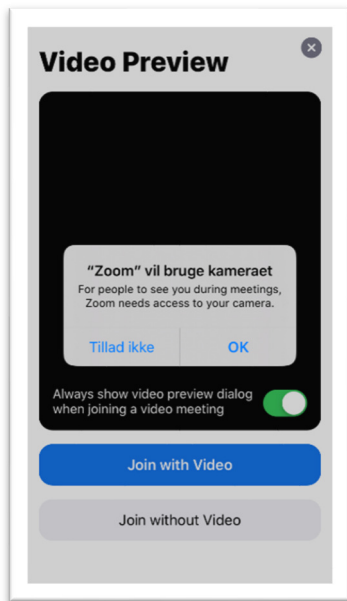


Klik på "Join meeting"

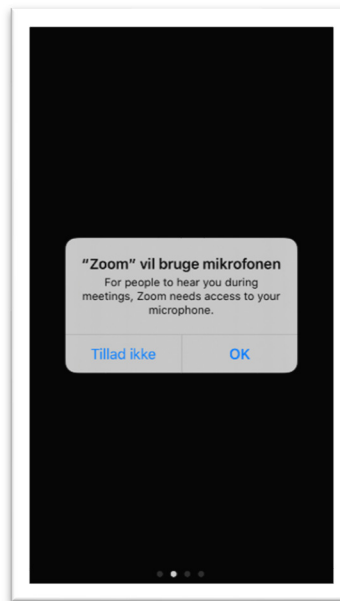


Indtast Møde-ID: 2525 06 9110 \*)

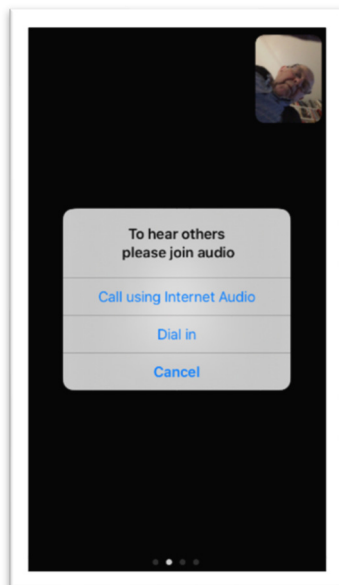
\*) Bemærk: Møde ID 2525 06 9110 er unik for Morgengymnastikken og Pilates for mænd



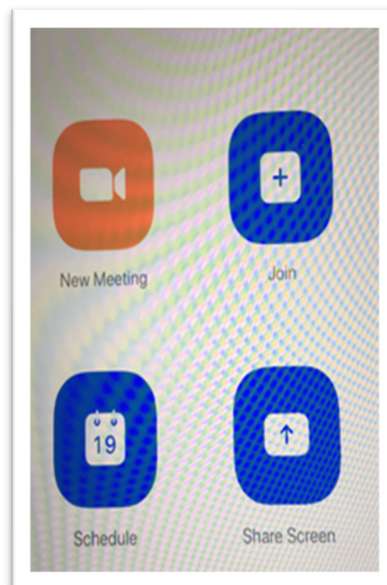
**Klik: "Join with video"**



**Klik: OK til mikrofon**



**Klik: Call using internet**



**Klik: "Join" hvis I møder dette billede**

**Afhængig af valg af enhed, vil der forekomme andre skærmbilleder.**

#### 4. Hurtig tilslutning til ZOOM-cloud meeting:

Klik på dette link: <https://us02web.zoom.us/j/2525069110>

#### 5. Oplevelse: Hvad kommer der frem på skærmen

Live streaming af instruktøren  
Eventuelle meddelelser

Ved et klik på skærmen aktiveres en række ikoner:

- Sluk og tænd for mikrofon og kamera.
- Se hvem der er aktuelt på systemet.
- Mulighed for at forlade systemet.

På iPhone kan man svirpe billedet fra side til side for at se de andre deltagere.

På iPad og computerskærm er der et Gallery view til fremvisning af aktuelle brugere. Viser som en lille matrix i venstre eller højre øverste hjørne.

I kan roligt undersøge hvad der sker på skærmen.

**Hvis det ikke lykkedes at komme på i første omgang eller går det i kage. Så luk ZOOM helt ned på enheden og start forfra med linket.**

**PS: Send mig gerne SMS (20876609), hvis der er behov for hjælp.  
\_ Jeg sender også gerne linket til dig via en SMS**

